

Resultado - BR GAAP

ATIVOS TOTAIS	ROAE	ROAA	PATRIMÔNIO LÍQUIDO	ÍNDICE BASILEIA
R\$ 182 bilhões	18,7%	1,4%	R\$ 12,3 bilhões	14,9%

Destaques

Em 2023, o Citi manteve sólido crescimento de seus ativos no Brasil, atingindo **R\$ 182 bilhões**, uma alta de **7,4%**, em comparação com o ano anterior. Desde 2021, o banco vem expandindo seus ativos no país a uma taxa média de 17% ao ano, o que reforça a resiliência de suas operações e o forte relacionamento estabelecido com seus clientes.

A Carteira de Crédito Expandida, por sua vez, registrou crescimento de **15,5%** na comparação com 2022, em função de uma recuperação do mercado de crédito, principalmente no segundo semestre do ano. Os depósitos também registraram alta de **9,4%** no ano, alcançando **R\$ 66,8 bilhões**, o que revela a confiança na marca Citi. Esses indicadores estão em linha com o plano de crescimento do banco no país, com o qual seguimos comprometidos.

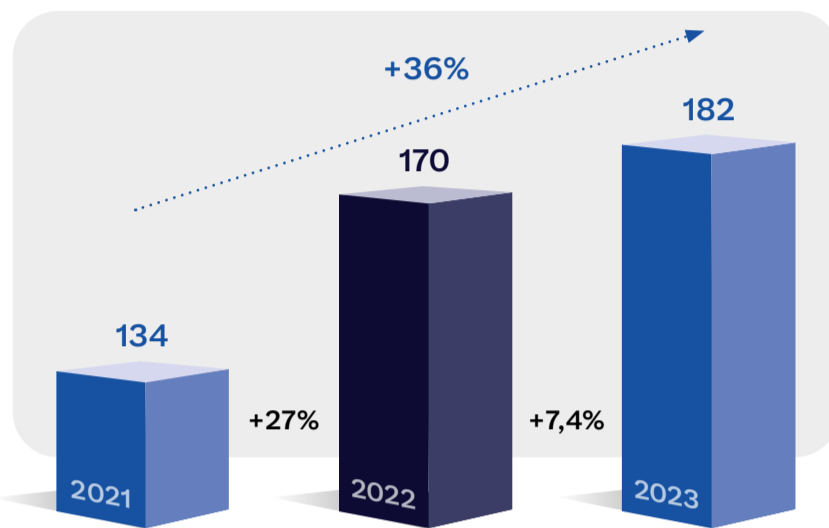
Nossa carteira de crédito segue com excelente qualidade, sendo que **82%** possui rating A/AA. No período, os pagamentos com atraso superior a 90 dias somaram **R\$ 12 milhões**, o que representa apenas **0,02%** da carteira de crédito expandida.

Em 2023, o mercado de capitais se manteve desafiador, apesar dos sinais recentes de recuperação, o que levou a uma redução das atividades de operações episódicas em comparação com o ano de 2022. Além disso, assim como no primeiro semestre de 2023, mantivemos investimentos robustos em Pessoal e Tecnologia, em linha com nosso plano de transformação, que resultou em investimento incremental de **R\$ 500 milhões**. Esses aportes permitirão nos tornarmos um banco mais simples, melhorando a qualidade do serviço para nossos clientes. Em função desses efeitos, o lucro líquido no período ficou em **R\$ 2,4 bilhões**, ligeiramente abaixo do lucro recorde registrado em 2022. No acumulado desde 2021, o resultado do Citi registrou alta de **43%**.

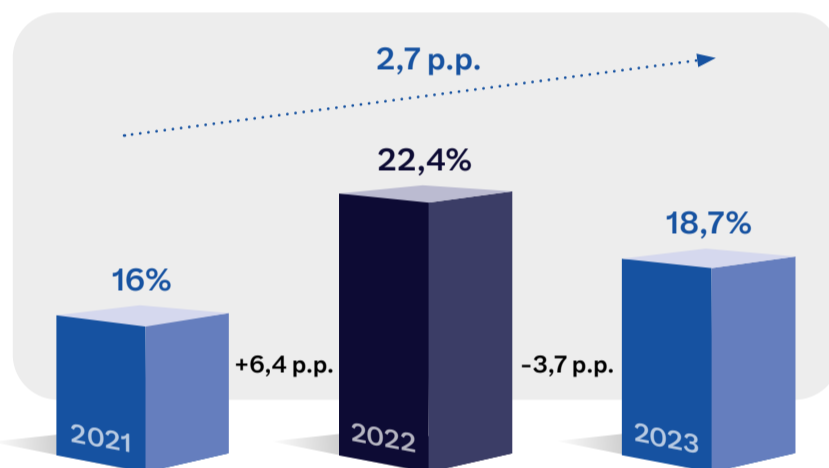
O patrimônio líquido aumentou em **4,2%**, para **R\$ 12,3 bilhões**, mesmo após pagamento de dividendos no maior nível de sua história. Nossa capitalização segue robusta, com um índice de Basileia de **14,9%** em 2023, **1,1** ponto percentual acima de 2022.

Temos uma estratégia clara e consistente de crescimento no país, e buscamos ser o principal parceiro dos nossos clientes em suas necessidades locais e internacionais. Em 2023, mantivemos a liderança no ranking de câmbio para clientes, divulgado pelo Banco Central, com **13,8%** do mercado, e na custódia de ativos de estrangeiros, segundo a Anbima, com **67%** de participação. Nosso negócio de prestação de serviços manteve forte ritmo de crescimento, e estamos bem posicionados para a perspectiva de retomada do mercado de capitais.

Ativos Totais - (R\$ bn)

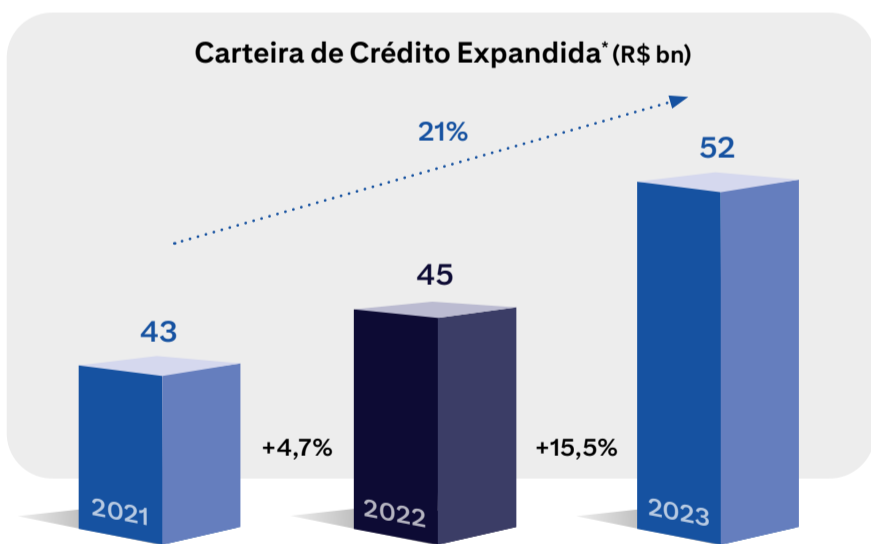


ROAE

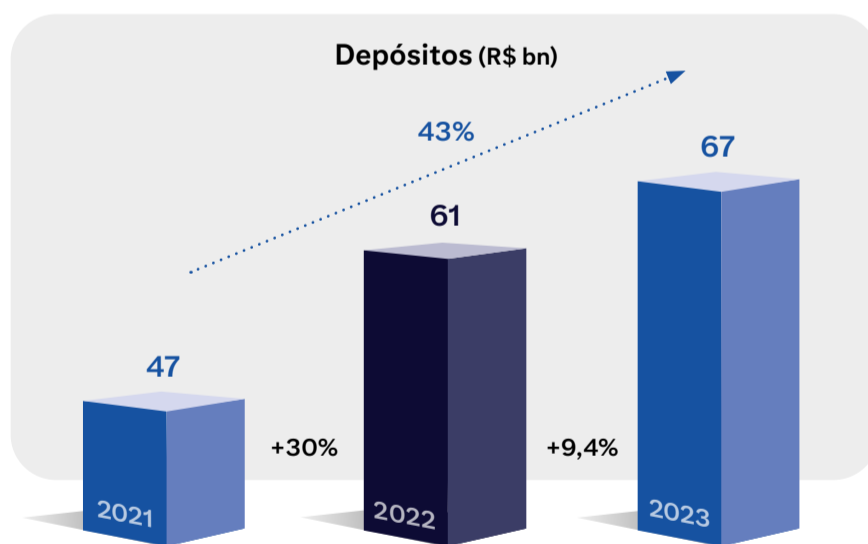


Conglomerado Financeiro Brasil

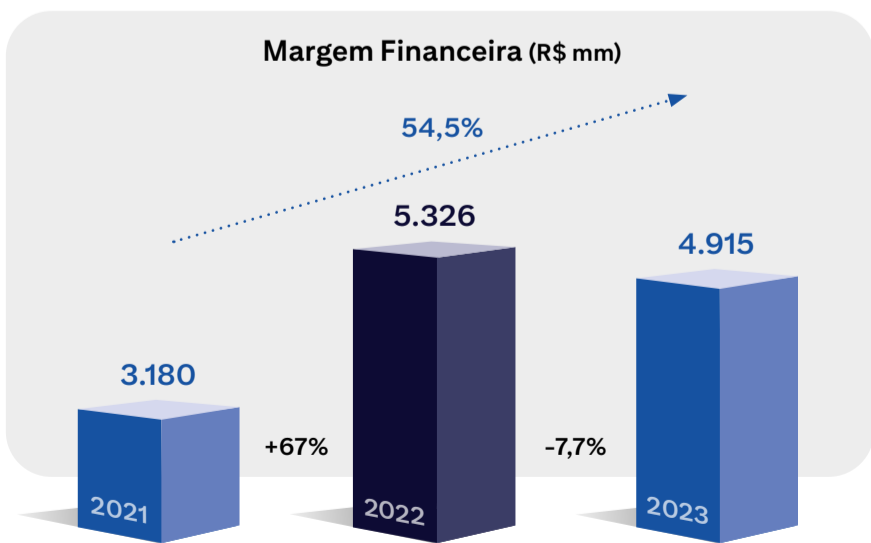
Carteira de Crédito Expandida* (R\$ bn)



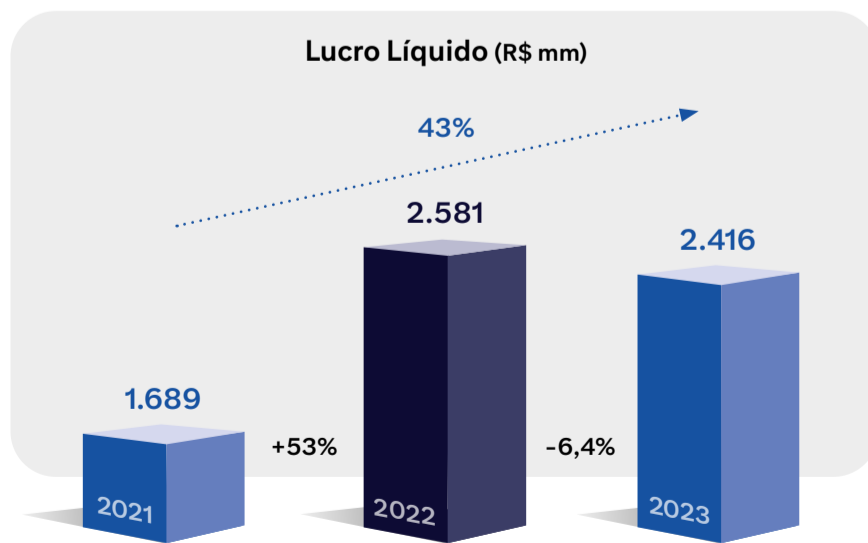
Depósitos (R\$ bn)



Margem Financeira (R\$ mm)



Lucro Líquido (R\$ mm)



RANKING - 2023

* Inclui debêntures.

1º em Câmbio de Clientes¹

1º em DCC - Custódia de Ativos - Mercado Externo²

1º Banco Americano em Crédito³

Fontes: 1 e 3. Banco Central do Brasil. 2. Ranking Associação Brasileira das Entidades dos Mercados Financeiro e de Capitais.